



ÍNDICE DE QUALIDADE DO FORNECEDOR - IQF

FORNECEDOR: PROFUSA PRODUTOS P/ FUNDICAO S/A
 Código do Fornecedor.....: 18622
 Classificação dos Produtos Neste Indicador.....: MATERIAL DE PROCESSO
 Nível dos Produtos Fornecidos Neste Indicador.....: NÍVEL 2
 Sigla da Classificação.....: PROC2

PROFUSA PRODUTOS P/ FUNDICAO S/A
 18622
 MATERIAL DE PROCESSO
 NÍVEL 2
 PROC2

IQF - Índice de Qualidade do Fornecedor (%)
 (Último mês de Entrega)

100,00

Classificação do Mês

A

Posição Ranking de MATERIAL DE PROCESSO NÍVEL 2
 Total de Fornecedores

1
 28

E-mail Contato 1: vendas@profusa.com.br

E-mail Contato 2: profusa@profusa.com.br

O IQM corresponde a 70% do IQF O IQE corresponde a 10% do IQF O IRP corresponde a 20% do IQF

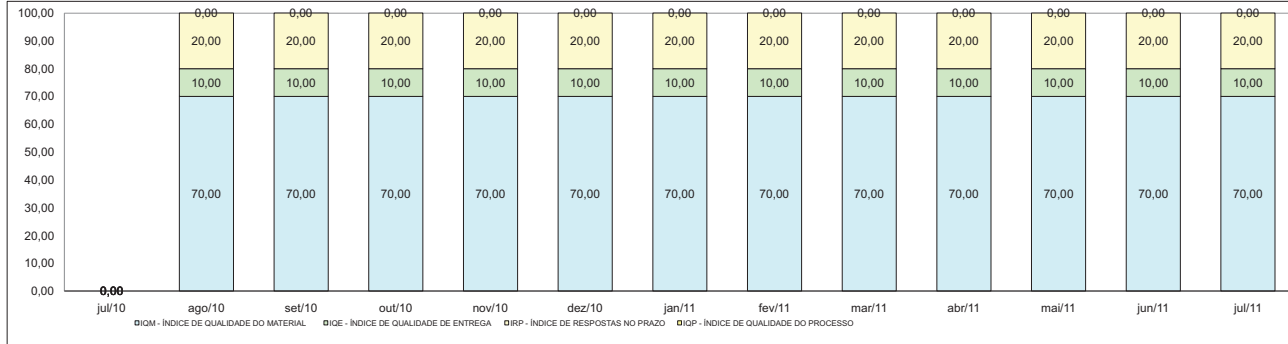


Tabela de Classificação


90	a	100,00	A	Bom
70	a	89,99	B	Regular
0	a	69,99	C	Ruim

O IQF (Índice de Qualidade do Fornecedor) é obtido por meio da seguinte fórmula:

Fornecedores Avaliados em Auditoria de Processo:
 $IQF = 0,6 \times IQM + 0,10 \times IQE + 0,20 \times IRP + 0,10 \times IQP$

Fornecedores Não Avaliados em Auditoria de Processo:
 $IQF = 0,7 \times IQM + 0,10 \times IQE + 0,20 \times IRP$

	ago/10	set/10	out/10	nov/10	dez/10	jan/11	fev/11	mar/11	abr/11	mai/11	jun/11	jul/11
IQM - ÍNDICE DE QUALIDADE DO MATERIAL	70,00	70,00	70,00	70,00	70,00	70,00	70,00	70,00	70,00	70,00	70,00	70,00
IQE - ÍNDICE DE QUALIDADE DA ENTREGA	10,00	10,00	10,00	10,00	10,00	10,00	10,00	10,00	10,00	10,00	10,00	10,00
IRP - ÍNDICE DE RESPOSTAS NO PRAZO	20,00	20,00	20,00	20,00	20,00	20,00	20,00	20,00	20,00	20,00	20,00	20,00
IQP - ÍNDICE DE QUALIDADE DO PROCESSO	N.A.	N.A.	N.A.	N.A.	N.A.	N.A.	N.A.	N.A.	N.A.	N.A.	N.A.	N.A.
IQF MENSAL - ÍNDICE DE QUALIDADE DO FORNECEDOR	100,00	100,00	100,00	100,00	100,00	100,00	100,00	100,00	100,00	100,00	100,00	100,00
CLASSIFICAÇÃO NO ÚLTIMO MÊS	A	A	A	A	A	A	A	A	A	A	A	A
IQF TRIMESTRAL - MÉDIA DO ÚLTIMO TRIMESTRE												100,00



O IQM mede o desempenho do produto fornecido, no recebimento e na aplicação nos processos da Tupy

O IQM é obtido por meio da seguinte fórmula:
 $(50 \times PPM AC + 100 \times PPM REJ) \times d1 \times d2$

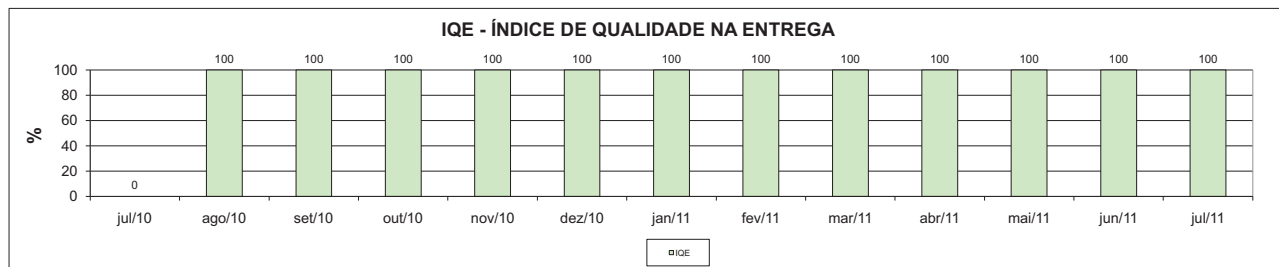
Onde: PPM AC = $\frac{\text{Qtd de Produtos Aprovados Condicionalmente no mês}}{\text{Qtd de Produtos Recebidos no mês}} \times 1000000$

Onde: PPM Rej = $\frac{\text{Quantidade de Produtos Rejeitados no mês}}{\text{Quantidade de Produtos Recebidos no mês}} \times 1000000$

Obs.: O PPM de Aprovação Condicional corresponde a metade do peso do PPM de Rejeição.

Categoria : IQM - Índice de Qualidade do Material	Indicador	jul/10	ago/10	set/10	out/10	nov/10	dez/10	jan/11	fev/11	mar/11	abr/11	mai/11	jun/11	jul/11
Quantidade Rejeitada no Recebimento (Conforme unidades dos itens fornecidos)	Qtd	0	0	0	0	0	0	0	0	0	0	0	0	0
Quantidade Aprovada Condicional no Recebimento (Conforme unidades dos itens fornecidos)	Qtd	0	0	0	0	0	0	0	0	0	0	0	0	0
Quantidade de problemas ocorridos na Aplicação na Tupy	Ocorrências	0	0	0	0	0	0	0	0	0	0	0	0	0
Quantidade de problemas ocorridos no Cliente Tupy ou no campo	Ocorrências	0	0	0	0	0	0	0	0	0	0	0	0	0
Ocorrência de parada de linha por problemas no material	Horas	0	0	0	0	0	0	0	0	0	0	0	0	0
Demérito aplicado sobre problemas de aplicação	Fator													
Demérito aplicado sobre problemas ocorridos no campo	Fator	1	1	1	1	1	1	1	1	1	1	1	1	1
Demérito aplicado sobre ocorrência de parada de linha	Fator													
PPM Aprovação Condicional no Recebimento	PPM	0	0	0	0	0	0	0	0	0	0	0	0	0
PPM Rejeição no Recebimento	PPM	0	0	0	0	0	0	0	0	0	0	0	0	0

IQM Mensal (Índice de Qualidade do Material) :	(%)	100,00	100,00	100,00	100,00	100,00	100,00	100,00	100,00	100,00	100,00	100,00	100,00	100,00
IQM Médio (Índice de Qualidade do Material) :	(%)	100,00	100,00	100,00	100,00	100,00	100,00	100,00	100,00	100,00	100,00	100,00	100,00	100,00
IQM do Último Trimestre:	(%)												100,00	

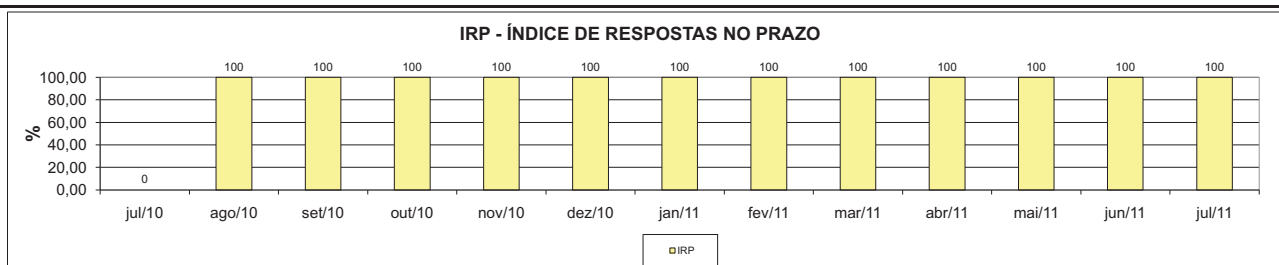


O IQE mede a pontualidade de entrega dos materiais.

O IQE (Índice de Qualidade de Entrega) é obtido por meio da seguinte fórmula:

$$IQE = (100 - ((\text{Quantidade de Atrasos de Entrega no Mês}) \times 100) / \text{Quantidade de Entregas no Mês})$$


Categoria: IQE - Índice de Qualidade na Entrega		Indicador	jul/10	ago/10	set/10	out/10	nov/10	dez/10	jan/11	fev/11	mar/11	abr/11	mai/11	jun/11	jul/11
Quantidade de Entregas no Mês	Qtd			4	1	1	1	1	1	3	5	4	3	4	5
Quantidade de Atrasos de Entrega no Mês	Qtd		0	0	0	0	0	0	0	0	0	0	0	0	0
IQE (Índice de Qualidade na Entrega)	(%)		100	100	100	100	100	100	100	100	100	100	100	100	100



O IRP (Índice de Respostas no Prazo) verifica se os Relatórios de Não-Conformidades (caso tenham existido) foram respondidos dentro do prazo estabelecido pela Tupy. É obtido por meio da seguinte fórmula:

$$IRP = 100 - ((\text{Qtd. De RNCFs respondidos em atraso no mês}) \times 100) / \text{Qtd. De RNCFs emitidos no mês}$$

Categoria: Índice de Respostas no Prazo		Indicador	jul/10	ago/10	set/10	out/10	nov/10	dez/10	jan/11	fev/11	mar/11	abr/11	mai/11	jun/11	jul/11
Quantidade de RNCF's Emitidos no Mês	Qtd		0	0	0	0	0	0	0	0	0	0	0	0	0
Quantidade de RNCF's respondidos com atraso no mês	Qtd		0	0	0	0	0	0	0	0	0	0	0	0	0
IRP (Índice de Respostas no Prazo)	(%)		100,00	100,00	100,00	100,00	100,00	100,00	100,00	100,00	100,00	100,00	100,00	100,00	100,00



IQP informa a nota da última auditoria de processo.

O IQP (Índice de Qualidade do Processo) é obtido por meio da seguinte fórmula:

$$IQP = \text{Nota da Última Auditoria de Processo}$$

Categoria: Índice da Auditoria de Processo		Indicador	jul/10	ago/10	set/10	out/10	nov/10	dez/10	jan/11	fev/11	mar/11	abr/11	mai/11	jun/11	jul/11
Nota da Auditoria de Processo	(%)		N.A.	N.A.	N.A.	N.A.	N.A.	N.A.	N.A.	N.A.	N.A.	N.A.	N.A.	N.A.	N.A.
IQP (Índice da Auditoria de Processo) :	(%)		N.A.	N.A.	N.A.	N.A.	N.A.	N.A.	N.A.	N.A.	N.A.	N.A.	N.A.	N.A.	N.A.

Obs.: N.A. = Não Avaliado